

MATERIALI

DIDATTICI



COCCARDE PER LA GIORNATA MONDIALE DEGLI ANIMALI



Per la Giornata mondiale degli animali (4 ottobre) realizziamo delle coccarde. Stampiamo le coccarde su un cartoncino bianco, ogni bambino sceglierà la coccarda con l'animale che preferisce. Facciamo colorare la coccarda e ritagliamola. Attacciamo su retro della coccarda un pezzetto di nastro biadesivo per poterla fissare alla maglietta.




Per la Giornata mondiale della gentilezza (13 novembre) realizziamo un cuore. Stampiamo il modello sul cartoncino colorato. I bambini potranno completare il cuore incollando delle palline di carta velina sul bordo. Ogni bambino regalerà il cuore che ha realizzato ad un compagno o ad una compagna.

20 NOVEMBRE

**Giornata mondiale per i diritti dell'infanzia
e dell'adolescenza.**

**I diritti dei bambini sono il futuro
per avere un mondo più giusto e sicuro!**



Per la Giornata mondiale per i diritti dell'infanzia e dell'adolescenza (20 novembre) realizziamo delle bandierine.

Stampiamo il modello e invitiamo i bambini a colorare il disegno.

Ritagliamo le bandierine e attacchiamo un filo sul retro in modo da realizzare un festone da appendere all'ingresso della scuola.

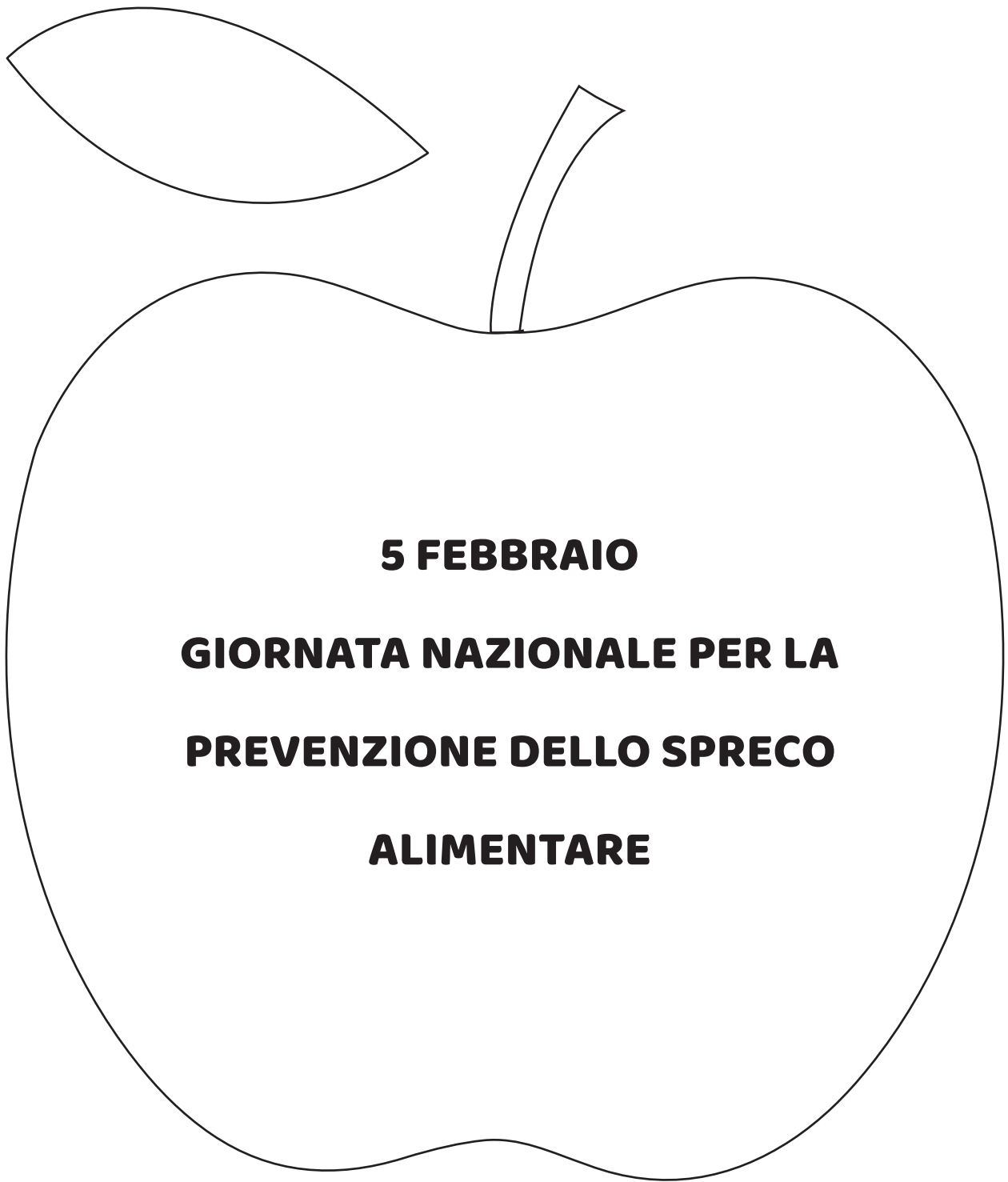


Per la Giornata dei calzini spaiati (primo venerdì di febbraio) realizziamo un festone da appendere all'ingresso.

Stampiamo il modello e coloriamo il disegno.

Per decorare i calzini si possono utilizzare anche stelline e cuoricini adesivi.

Ritagliamo i calzini e attacchiamo un filo sul retro per realizzare il festone.



5 FEBBRAIO
GIORNATA NAZIONALE PER LA
PREVENZIONE DELLO SPRECO
ALIMENTARE

Per la Giornata nazionale per la prevenzione dello spreco alimentare realizziamo una decorazione da appendere.

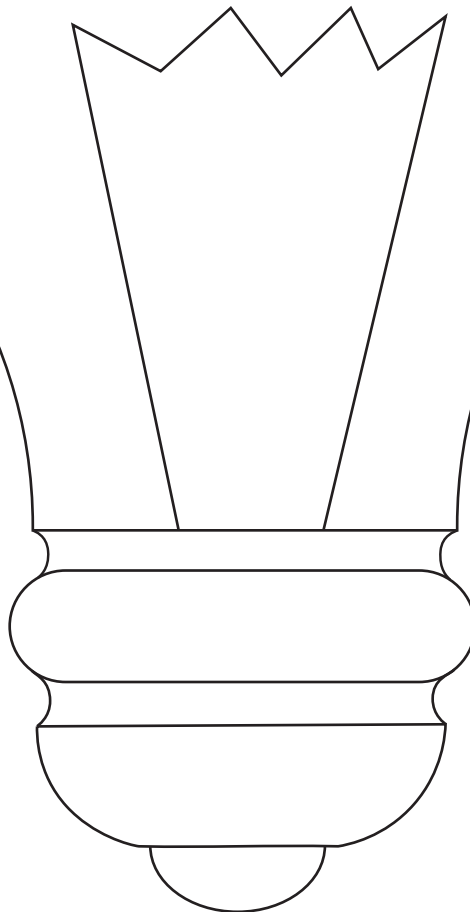
Stampiamo il modello sul cartoncino e coloriamo il disegno. Ritagliamo la decorazione e incolliamo la foglia sul picciolo.

**STOP
AL BULLISMO
SÌ
ALL'AMICIZIA**

Per la Giornata contro il bullismo e il cyberbullismo (7 febbraio) possiamo realizzare un cartellone.

Invitiamo i bambini a realizzare il loro ritratto e, al centro del cartellone, incolliamo il cartello.

**IO RISPARMIO
L'ENERGIA**




Per la Giornata internazionale del risparmio energetico (18 febbraio) realizziamo una decorazione. Coloriamo la lampadina, ritagliamola e attacchiamo un filo sul retro per appenderla.

22 MARZO
GIORNATA MONDIALE
DELL'ACQUA



Per la Giornata mondiale dell'acqua realizziamo delle gocce da appendere.
Stampiamo il modello e coloriamo il disegno con gli acquerelli.
Ritagliamo la gocciolina e attacchiamo un filo sul retro per appenderla.

22 APRILE GIORNATA MONDIALE DELLA TERRA




IO RISPETTO LA TERRA

.....


Stampiamo il modello e coloriamo il disegno, ritagliamo il diploma e incolliamolo su un cartoncino colorato A4.

LA BANDIERA ITALIANA



Per la Festa della Liberazione (25 aprile) realizziamo la bandiera italiana.
Stampiamo il modello e coloriamo la bandiera.
Ritagliamo la bandiera e incolliamo un bastoncino di bambù sul retro.

LA BANDIERA EUROPEA

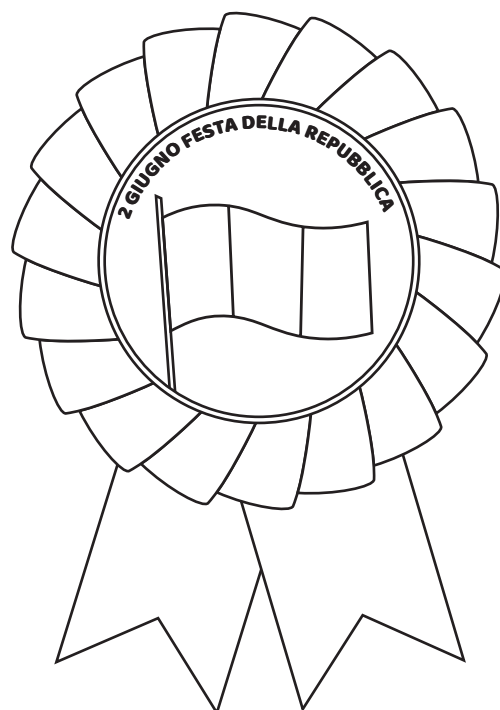
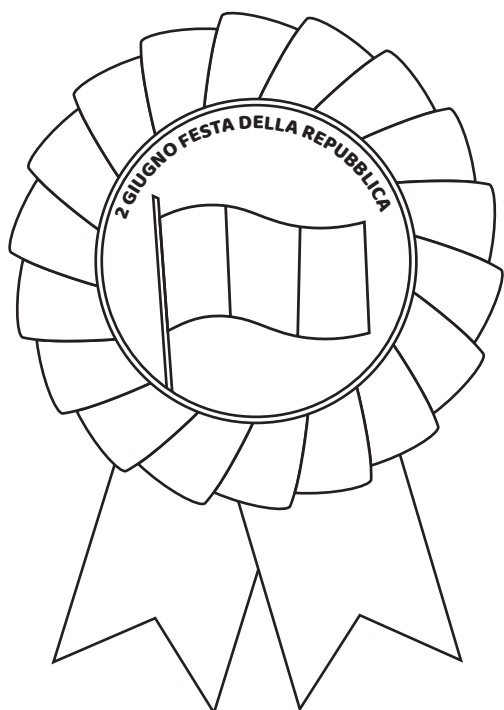
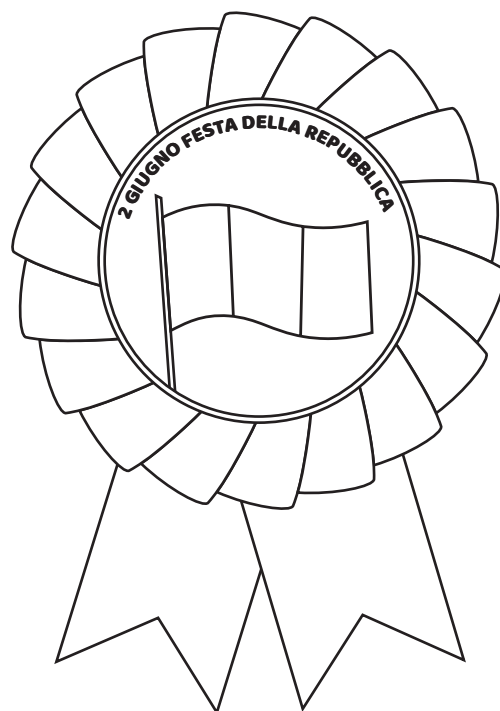
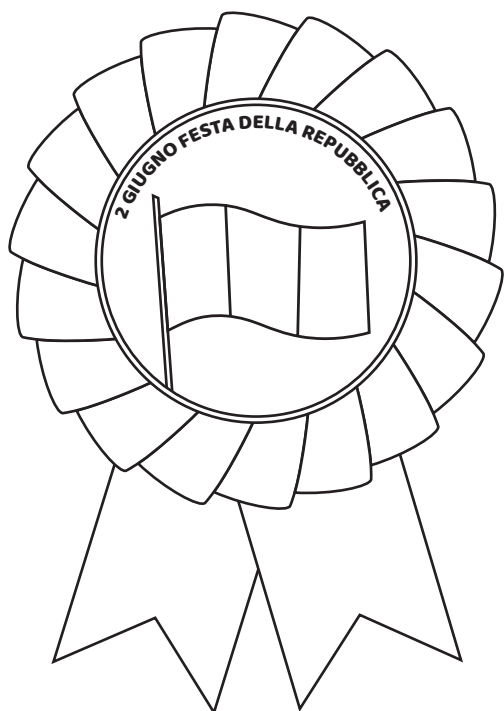


Per la festa dell'Europa (9 maggio) realizziamo la bandiera europea.
Stampiamo il modello e coloriamo la bandiera.
Ritagliamo la bandiera e incolliamo un bastoncino di bambù sul retro.



Per la Giornata mondiale delle api (20 maggio) realizziamo una decorazione.
Stampiamo il modello sul cartoncino.
Facciamo colorare il disegno e ritagliamo il fiore.
Attacciamo un nastrino sul retro per appendere la decorazione.

FESTA DELLA REPUBBLICA



Per la Festa della Repubblica realizziamo delle coccarde.
Stampiamo le coccarde su un cartoncino bianco.
Facciamo colorare la coccarda e ritagliamola.
Attacciamo su retro della coccarda un pezzetto di nastro biadesivo per poterla fissare alla maglietta.